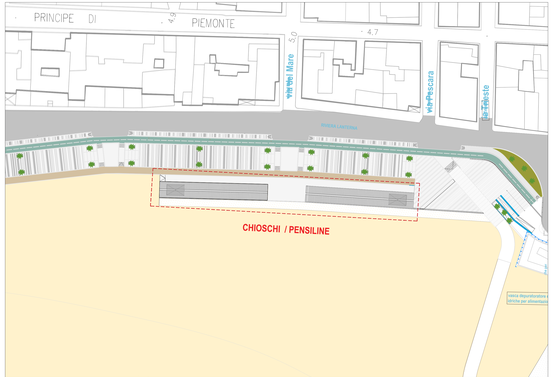

LEGENDA

	INTERRUTTORE UNIPOLARE
	PRESA CEE17 3P 16A 400V CON INTERRUTTORE INTERBLOCCATO
	PRESA CEE17 2P 16A 230V CON INTERRUTTORE INTERBLOCCATO
	PRESA 2P 16A 230V
1x18W	APPARECCHIO DI ILLUMINAZIONE A TUBI FLUORESCENTI IP55
2x36W	APPARECCHIO DI ILLUMINAZIONE A TUBI FLUORESCENTI IP55
	COMPLESSO AUTONOMO DI ILLUMINAZIONE DI SICUREZZA
Q.G.	QUADRO ELETTRICO GENERALE
	DISPERSORE DI TERRA A PICCHETTO 1.5 mt
2x2.5 mmq+T	CONDUTTURA IN TUBO PROTETTIVO A PARETE
2x2.5 mmq+T	CONDUTTURA ASCENDENTE
	CONDUTTURA IN TUBO PROTETTIVO INCASSATO
	CONDUTTURA DISCENDENTE
	SCATOLA DI DERIVAZIONE

PART - 1

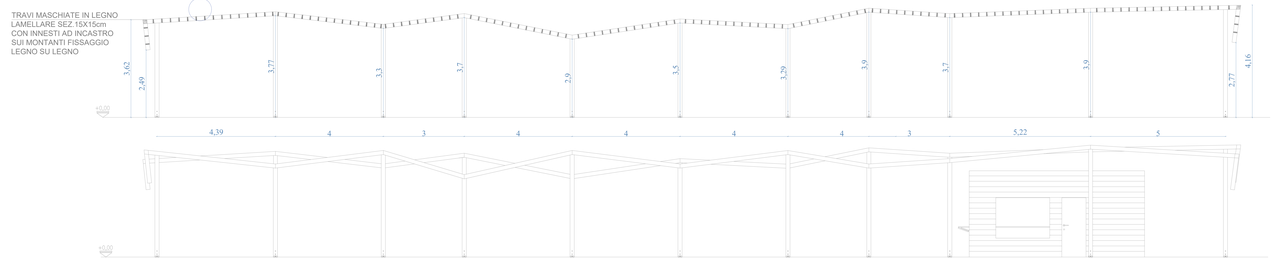

SCHEMA POSIZIONAMENTO LED E INDICAZIONE DELLE LINEE DI ALIMENTAZIONE

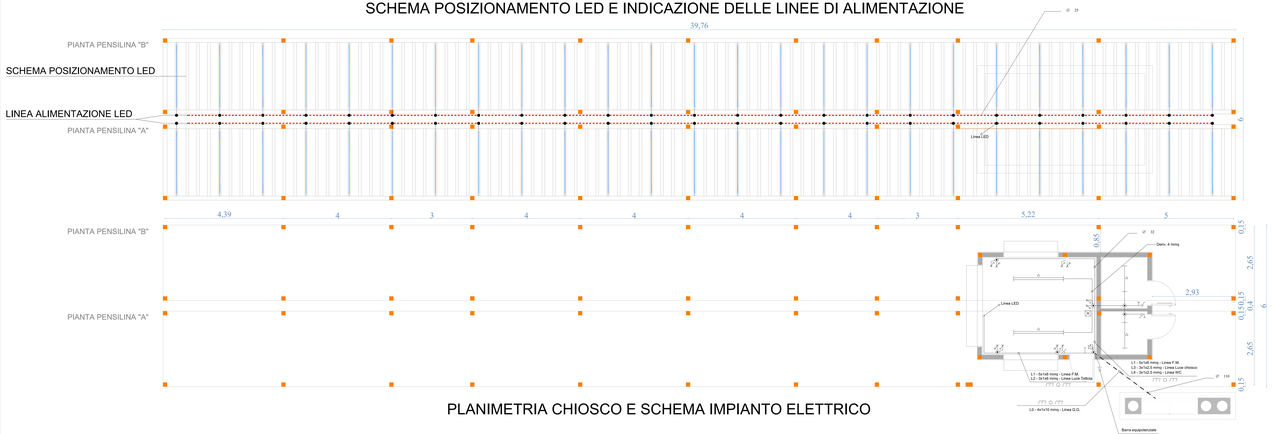

PLANIMETRIA CHIOSCO E SCHEMA IMPIANTO ELETTRICO

SCALA 1:50

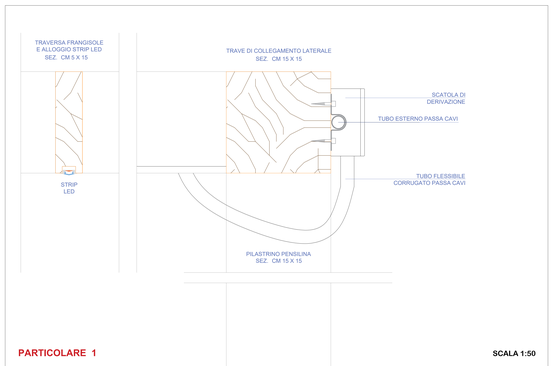

PARTICOLARE 1

SCALA 1:50

PARTICOLARE 1

SEZIONE TRASVERSALE PENSILINA

SCALA 1:50

I DISEGNI CONTENUTI NEL CD ROM SONO DI PROPRIETÀ DEL COMUNE DI VITTORIA

COMUNE DI VITTORIA

DIREZIONE C.O.C.
CENTRO OPERATIVO COMUNALE

RIQUALIFICAZIONE DELLA RIVIERA LANTERNA

PROGETTO ESECUTIVO
1° STRALCIO FUNZIONALE

COMUNE DI VITTORIA
Direzione C.O.C.
Centro Unico Gestione Emergenze - Sezione di Vittoria

Validazione Progetto Esecutivo - 1° Stralcio Funzionale

Approvazione n° 26/2018 del 19.07.2018

Visto il verbale di verifica del 19.07.2018 con sotto facoltoso. del Progetto Esecutivo - 1° Stralcio Funzionale dell'intervento "Riqualificazione della Riviera Lanterna" si approva in linea tecnica e viene a per gli effetti dell'art. 26 comma 8 del D.Lgs.n. 50/2016 e su ieto e

Vittoria, li 19.07.2018

I R.U.P.
Arch. Giancarlo Ziarno

T A V O L A

C10.1

Stato di progetto

Impianto elettrico pensilina in legno / chioschi

P R O G E T T I S T A C A P O G R U P P O

ing. Angelo Piccione

P R O G E T T I S T I C O L L A B O R A T O R I

geom. Dario Meriano

geom. Mario Garraci

geom. Giuseppe Rizza

per. ind. Massimo Cilia

RESPONSABILE UNICO DEL PROCEDIMENTO

arch. Giancarlo Ziarno

REV. N.	DESCRIZIONE	DATA
0	PROGETTO ESECUTIVO - 1° STRALCIO	2018-07-19
1		
2		