

AREA INTERESSATA DALL'ESPROPRIO





Foglio N.37, Comune di Vittoria  
Particelle nn. 9 (mq. 440)  
377 (mq. 360)

AREA TOTALE: 600 MQ.

COMUNE DI  
VITTORIA F. 36

COMUNE DI  
VITTORIA F. 37

LEGENDA

	Nuovi sostegni MT da posare
	Linea aerea MT da realizzare + F.O. (area di asservimento pari a 4 metri)
	Futura cabina elettrica di trasformazione MT/BT
	Limiti fogli di mappa
	Area di riferimento

N  
SCALA  
1:2.000