

AREA INTERESSATA DALL'ESPROPRIO

Foglio N.37, Comune di Vittoria  
Particelle nn. 157 (mq. 296)  
383 (mq. 1364)





AREA TOTALE: 1.660 MQ.

COMUNE DI  
VITTORIA F. 37

COMUNE DI  
VITTORIA F. 39

COMUNE DI  
VITTORIA F. 54

LEGENDA

	Nuovi sostegni MT da posare
	Linea aerea MT da realizzare + F.O. (area di asservimento pari a 4 metri)
	Limiti fogli di mappa
	Area di riferimento

N  
SCALA  
1:2.000