

AREA INTERESSATA DALL'ESPROPRIO


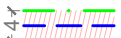


Foglio N.55, Comune di Vittoria
Particelle nn. 102 (mq. 268)
107 (mq. 42)
131 (mq. 472)
282 (mq. 38)
283 (mq. 68)
297 (mq. 12)

AREA TOTALE: 900 MQ.

COMUNE DI
VITTORIA F. 54

COMUNE DI
VITTORIA F. 55

LEGENDA

	Nuovi sostegni MT da posare
	Linea aerea MT da realizzare + F.O. (area di asservimento pari a 4 metri)
	Limiti fogli di mappa
	Area di riferimento

N

SCALA 1:2.000