

AREA INTERESSATA DALL'ESPROPRIO

Foglio N.70, Comune di Vittoria
Particelle nn. **46** (mq. 276)
105 (mq. 160)
136 (mq. 766)
137 (mq. 12)
175 (mq. 30)
219 (mq. 200)

AREA TOTALE: 1.444 MQ.





COMUNE DI
VITTORIA F. 70

COMUNE DI
VITTORIA F. 55

COMUNE DI
VITTORIA F. 69

COMUNE DI
VITTORIA F. 71

LEGENDA

	Nuovi sostegni MT da posare
	Linea aerea MT da realizzare + F.O. (area di asservimento pari a 4 metri)
	Limiti fogli di mappa
	Area di riferimento

N
SCALA
1:4.000