

# AMIU IN LIQUIDAZIONE



Bilancio di esercizio al 31-12-2019

Dati anagrafici	
Sede in	VIA DEL TENNIS 27
Codice Fiscale	00921380887
Numero Rea	RG 88159
Capitale Sociale Euro	- i.v.
Forma giuridica	AZIENDA MUNICIPALIZZATA
Settore di attività prevalente (ATECO)	RACCOLTA RIFIUTI SOLIDI URBANI
Società in liquidazione	si
Società con socio unico	si
Società sottoposta ad altrui attività di direzione e coordinamento	no
Appartenenza a un gruppo	no



# Stato Patrimoniale

	31-12-2019	31-12-2018
<b>Stato patrimoniale</b>		
<b>Attivo</b>		
<b>B) Immobilizzazioni</b>		
<b>II - Immobilizzazioni materiali</b>		
3) attrezzature industriali e commerciali	0	2.762
4) altri beni	0	5.860
5) immobilizzazioni in corso e acconti.	0	0
<b>Totale immobilizzazioni materiali</b>	0	8.622
<b>Totale immobilizzazioni (B)</b>	0	8.622
<b>C) Attivo circolante</b>		
<b>II - Crediti</b>		
1) verso clienti		
esigibili oltre l'esercizio successivo	728.094	728.094
<b>Totale crediti verso clienti</b>	728.094	728.094
4) verso controllanti		
esigibili entro l'esercizio successivo	4.818.637	4.950.364
esigibili oltre l'esercizio successivo	10.516.895	10.228.992
<b>Totale crediti verso controllanti</b>	15.335.532	15.179.356
4-bis) crediti tributari		
esigibili oltre l'esercizio successivo	39.283	39.283
<b>Totale crediti tributari</b>	39.283	39.283
5) verso altri		
esigibili oltre l'esercizio successivo	690.036	690.036
<b>Totale crediti verso altri</b>	690.036	690.036
<b>Totale crediti</b>	16.792.945	16.636.769
<b>IV - Disponibilità liquide</b>		
1) depositi bancari e postali	1.646	1.646
<b>Totale disponibilità liquide</b>	1.646	1.646
<b>Totale attivo circolante (C)</b>	16.794.591	16.638.415
<b>D) Ratei e risconti</b>		
Ratei e risconti attivi	493.899	493.899
<b>Totale ratei e risconti (D)</b>	493.899	493.899
<b>Totale attivo</b>	17.288.490	17.140.936
<b>Passivo</b>		
<b>A) Patrimonio netto</b>		
<b>IX - Utile (perdita) dell'esercizio</b>		
Utile (perdita) dell'esercizio.	(56.591)	(287.902)
Utile (perdita) residua	(56.591)	(287.902)
<b>Totale patrimonio netto</b>	(56.591)	(287.902)
<b>C) Trattamento di fine rapporto di lavoro subordinato</b>	228.413	228.413
<b>D) Debiti</b>		
7) debiti verso fornitori		
esigibili entro l'esercizio successivo	29.907	29.907
esigibili oltre l'esercizio successivo	367.215	378.224
<b>Totale debiti verso fornitori</b>	397.122	408.131
12) debiti tributari		
esigibili oltre l'esercizio successivo	11.876.663	11.949.411



Totale debiti tributari	11.876.663	11.949.411
13) debiti verso istituti di previdenza e di sicurezza sociale		
esigibili oltre l'esercizio successivo	4.842.883	4.842.883
Totale debiti verso istituti di previdenza e di sicurezza sociale	4.842.883	4.842.883
14) altri debiti		
esigibili oltre l'esercizio successivo	0	0
Totale altri debiti	0	0
Totale debiti	17.116.668	17.200.425
Totale passivo	17.288.490	17.140.936

## Conto Economico

31-12-2019 31-12-2018

### Conto economico

#### A) Valore della produzione:

1) ricavi delle vendite e delle prestazioni	0	0
5) altri ricavi e proventi		
contributi in conto esercizio	-	0
altri	0	0
Totale altri ricavi e proventi	0	0
Totale valore della produzione	0	0

#### B) Costi della produzione:

6) per materie prime, sussidiarie, di consumo e di merci	0	0
7) per servizi	46.469	88.531
8) per godimento di beni di terzi	0	0
9) per il personale:		
a) salari e stipendi	0	0
b) oneri sociali	0	0
c) trattamento di fine rapporto	0	0
e) altri costi	0	0
Totale costi per il personale	0	0
10) ammortamenti e svalutazioni:		
a) ammortamento delle immobilizzazioni immateriali	0	0
b) ammortamento delle immobilizzazioni materiali	8.622	16.652
Totale ammortamenti e svalutazioni	8.622	16.652
12) accantonamenti per rischi	0	-
14) oneri diversi di gestione	0	192
Totale costi della produzione	55.091	105.375
Differenza tra valore e costi della produzione (A - B)	(55.091)	(105.375)

#### C) Proventi e oneri finanziari:

##### 16) altri proventi finanziari:

d) proventi diversi dai precedenti		
altri	0	0
Totale proventi diversi dai precedenti	0	0
Totale altri proventi finanziari	0	0

##### 17) interessi e altri oneri finanziari

altri	1.500	1.515
Totale interessi e altri oneri finanziari	1.500	1.515
Totale proventi e oneri finanziari (15 + 16 - 17 + - 17-bis)	(1.500)	(1.515)

#### E) Proventi e oneri straordinari:

##### 20) proventi

altri	0	0
Totale proventi	0	0

##### 21) oneri


altri	0	180.990
Totale oneri	0	180.990
Totale delle partite straordinarie (20 - 21)	0	(180.990)

#### Risultato prima delle imposte (A - B + - C + - D + - E)

(56.591) (287.880)

#### 22) Imposte sul reddito dell'esercizio, correnti, differite e anticipate

imposte correnti	0	0
------------------	---	---



imposte differite	-	0
imposte anticipate	0	-
Totale delle imposte sul reddito dell'esercizio, correnti, differite e anticipate	0	0
23) Utile (perdita) dell'esercizio	(56.591)	(287.880)